

ALLER News

Die Schülerzeitung der Schule im Allertal

Die Schülerzeitung der Schule im Allertal

Der Schulausflug beim Schlittschuhlaufen

Am Donnerstag, den 29.01.2026, war der Ausflug zum Schlittschuhlaufen. Es war ein tolles Erlebnis, alle hatten einen riesen Spaß und auch, wenn man es nicht konnte, hatte man einige Hilfen erhalten. Um 12:50 Uhr sind wir dann mit dem Bus wieder zur Schule zurück gefahren. Das war eine Veranstaltung für den ganzen 7. Jahrgang. Es war eine tolle Zeit in der Eishalle in Mellendorf.



Von Merle (7Ra)



„Gemeinsam in die eigene Zukunft.“



Schule im Allertal
Oberschule
mit Gymnasialzweig
in Winsen (Aller)

Info@schule-im-allertal.de
www.schule-im-allertal.de

Ausflug von Jahrgang 7




1. Platz



Ein schön dekoriertes Klassenraum, wo Schüler gern lernen gehen, und selbst Becher zum Trinken gib es! Das hat die 1 laut unserer Meinung verdient!

Die besten Klassenräume



Von
Luke,
Ian,
Fynn Luca



2. Platz

Eine sehr gemütliche Einrichtung und schön geschaltete Lernzettel, außerdem eine akkurate Sitzordnung.



3. Platz

Der Klassenraum ist leer, aber die Tische sind in einer tollen Anordnung. Es könnte mehr Dekoration im Klassenraum sein, aber sonst ist er gut.



4. Platz

Der Klassenraum sieht sehr leeraus und es ist keine Deko da, man könnte es noch ein bisschen bunter machen.



MAKE
ART

Kunst der Schüler von Merle

Schick uns deine Bilder unter
schuelerzeitung@schuleimallertal.de



Made with Goodnotes

Lehrer-Interview mit Frau Single

Von Lennox, Mattis

Haben sie Kinder?

Ja, ich habe zwei Kinder.

Sind sie verheiratet?

Ja, ich bin verheiratet.

Haben sie Haustiere?

Ja, ich habe zwei Hunde. Meine Katze ist vor drei Wochen gestorben.

Wo wohnen sie?

Ich wohne in der Nähe von Celle.



Wie alt sind sie?

Ich bin 51 Jahre alt.

Was ist ihre Lieblings Musik?

Ich höre am liebsten die Musik von Acda en de Munnik (zwei Musiker aus meiner Heimat, die Niederlande).

Was sind ihre Hobbys?

Meine Hobbys sind Sport, spazieren und mich mit Freundinnen treffen.

Was sind ihre Lieblingsfächer

Ich habe früher Englisch und Niederländisch geliebt.

Was unterrichten sie am liebsten?


Ich unterrichte am liebsten meine eigenen Fächer, Englisch und Politik.

Welche Klasse ist Ihre?

Ich bin die Klassenlehrerin der 9Hb.

Haben sie ein Zitat?

Mein Lieblingszitat habe ich mal von Frau Bröring auf einer Karte bekommen:
„Denke nicht an das Scheitern, sondern ans Schaffen!“



Helen und Sandrina
7Ra

Schüler grüßen Schüler

Nino aus der 7Ra grüßt Hansa: Ich wünsche ihm einen Deutschkurs.

Finn aus der 7Ra grüßt Ali: Ein schönes neues Jahr.

TAKE IT EASY


Felix aus der 7Ra grüßt Mattis: Hallo.

Charlotte aus der 7Ra grüßt Leandra und Darja: Ich habe euch ganz doller lieb und ihr könnt richtig gut zeichnen.

Hanna aus der 7Rb grüßt Emma: Ich mag deine Augen.

Emma aus der 7Rb grüßt Hanna: Du hast schöne Haare.

Jayla aus der 7Rb grüßt Sinz: Frohes neues Jahr.



Sandrina aus der 7Ra grüßt Helen: Du bist meine aller beste Freundin.

Merle aus der 7Ra grüßt Lieke Hansen: Frohes neues Jahr.

Lehrerrankig

von Helen und Sandrina

Lustigster
Lehrer/in:

Herr Neumann
Frau Selmani
Herr Zahn

Bester Style:

Frau Siedler
Herr Neumann
Herr Karrasch

„Gemeinsam in die eigene Zukunft.“



Strengster
Lehrer/in:

Frau Marchel
Frau Althammer
Frau Gosch
Frau Wehmeier

beste
Erklärer/in

Frau Raetz
Herr Penning
Herr Stede
Herr Gaiser

Schnee überrascht den Landkreis Celle

In Niedersachsen hat extreme Rutschgefahr durch Eisregen und Schnee im Winter 2026 zu einer hohen Zahl von Verkehrsunfällen, erheblichen Verkehrsbehinderungen und Schulausfällen geführt. Allein im Januar und Anfang Februar 2026 ereigneten sich Hunderte von Unfällen.

(Von Darja, Charlotte, Leandra)



Quelle: privat



Der Winter 2026 in Niedersachsen war geprägt von markanten Wetterumschwüngen, wobei Schnee und darauffolgendes Tauwetter den Jahresbeginn und Februar prägten. Von einer echten „Verbesserung“ des Wetters kann man aus Sicht von Winterliebhabern sprechen, während für den Straßenverkehr eher Behinderungen durch Glätte im Vordergrund standen

Schnee ist sooooo schön



Quelle: bergundsteigen.com

Bei Schnee in den Bergen muss man vorsichtig sein, weil es können Lawinen entstehen und es kann Lebensgefährlich werden.



Von Phil, Maxi, Eric

Bei sowas muss man auch sehr vorsichtig sein, weil der Schnee Haufen kann runter rutschen und jemanden schwer verletzen



Quelle: Eric

Man kann im Schnee ein Iglu oder einen Schneemann bauen, rutschen und Schlitten fahren.




Quelle: Eric

Schnee ist auch gut dazu gedacht, um Züge zu fotografieren oder andere tolle Motive im Schnee.

Autoren: Levi Bockau, Mats Grossmann

Schneeskulpturen

Schneeskulpturen sind besondere Kunstwerke aus Schnee. Mit viel Kreativität und Geduld entstehen daraus schöne Figuren wie Tiere, Menschen oder märchenhafte Schlösser. Trotz des kalten und vergänglichen Materials wirken sie oft sehr detailliert und faszinierend. Viele Schneeskulpturen beeindrucken durch ihre Größe und ihre feinen Formen. Sie bringen eine magische Winterstimmung und zeigen, wie vielfältig und kreativ Schnee genutzt werden kann. ❄️👍



Fotos: City Magazine, Pinterest und die Klassen bei schuleimallertal

Was brauchst du (Zutaten)

Trockene Zutaten

- 400 g Mehl
- 150 g gemahlene Mandeln
- 150 g Zucker
- 2 TL Lebkuchengewürz (oder: Zimt, Nelken, Kar)
- 1 TL Backpulver
- Eine Prise Salz



Nasse Zutaten

- 200 g Honig
- 50 g weiche Butter
- 2 Eier
- Optional: etwas Orangenschale oder Vanille



So machst du die Lebkuchen (Schritt für Schritt)

1) Teig vorbereiten

1. Den Backofen auf 180 °C (Ober/Unterhitze) vorheizen.
2. Honig und Butter in einem Topf leicht erwärmen, bis die Butter geschmolzen ist.
3. Zucker, Eier, Honig-Butter-Mix und die trockenen Zutaten in eine große Schüssel geben.
4. Alles gut zu einem homogenen Teig verrühren.

2) Teig ausrollen

1. Den Teig auf einer leicht bemehlten Fläche etwa 1 cm dick ausrollen.
2. Mit Ausstechformen (Herzen, Kreise, Sterne) Lebkuchen ausstechen.
3. Auf ein mit Backpapier belegtes Blech legen.

3) Backen

- Ca. 12–15 Minuten backen, bis die Ränder leicht bräunen.
- Abkühlen lassen.

Glasuren & Verzieren

Weißer Zuckerglasur

- 150 g Puderzucker
 - 2–3 EL Zitronensaft oder Wasser
- Puderzucker mit Flüssigkeit glatt rühren und über die abgekühlten Lebkuchen geben.
→ Nach Belieben mit Streuseln oder Mandeln dekorieren.

Tipps für perfekte Lebkuchen

- Je länger der Teig ruht (z. B. über Nacht im Kühlschrank), desto aromatischer!
- Mit Schokolade statt Zuckerglasur bekommt's eine leckere Variante.
- Lagere Lebkuchen in einer Dose mit einem Apfelschnitt – so bleiben sie weich.

Quellen

<https://www.giallozafferano.de/rezpte/Lebkuchen-Gingerbread.html>
<https://www.kleineskulinarium.de/2019/12/lebkuchen-zum-ausstechen/>

Von Lisandro und Leon

Impressum:

V.i.S.d.P.: Ralf Gaiser (Oberschuldirektor)
Schulleiter der Schule im Allertal - Oberschule mit Gymnasialzweig in Winsen (Aller)
Meißendorfer Kirchweg 7
29308 Winsen (Aller)
Redaktionsleitung: Stephanie Sinagowitz
Redaktion: WPK Schülerzeitung des Schuljahres 2025/2026
Kontakt: schuelerzeitung@schuleimallertal.de
Layout: Schülerzeitungsredaktion

Die Schülerzeitungsredaktion

Die Schüler:innen:
Die Redaktion der Schülerzeitung besteht aus den Schüler:innen des WPK Schülerzeitung in Jahrgang 7 (Realschule) plus Gastkommentatoren. Engagiert und kreativ haben sie die Aller News - Die Schülerzeitung der Schule im Allertal - zur Onlinezeitung weiterentwickelt.

Die Lehrkräfte:
Frau Sinagowitz und Herr Gaiser

Berechtigte Frage: Was machen Lehrkräfte bei einer Schülerzeitung?
Antwort: Sie beraten die Schüler:innen laut Schulgesetz, geben Tipps & Tricks sowie Hilfestellungen beim Verfassen der Artikel. Sie kennen sich im Presserecht aus, an das sich die Schülerzeitung halten muss (siehe Impressum links). Ansonsten trinken sie gern Kaffee und freuen sich über das Engagement der Schüler:innen. ❤️